

# **Hyprovision DLP**

## **Wyłączenie Zapory systemu Windows**

### **(Windows 7)**

(Wersja 1.0 - 3.09.2014)

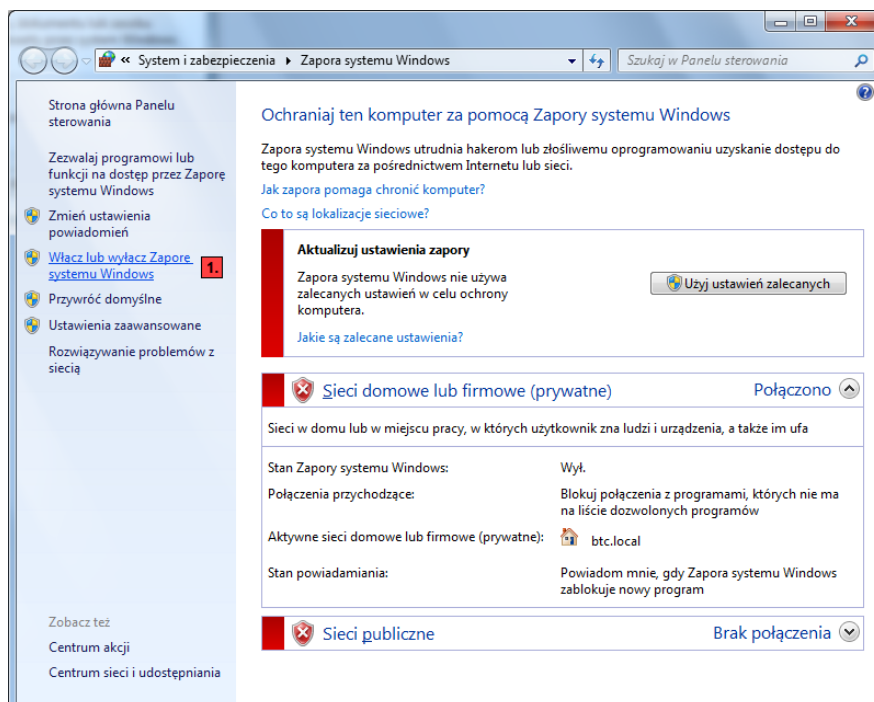
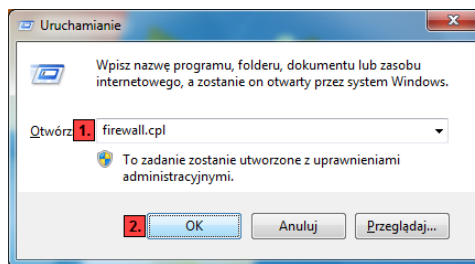
**HYPROVISION DATA LOSS PREVENTION**

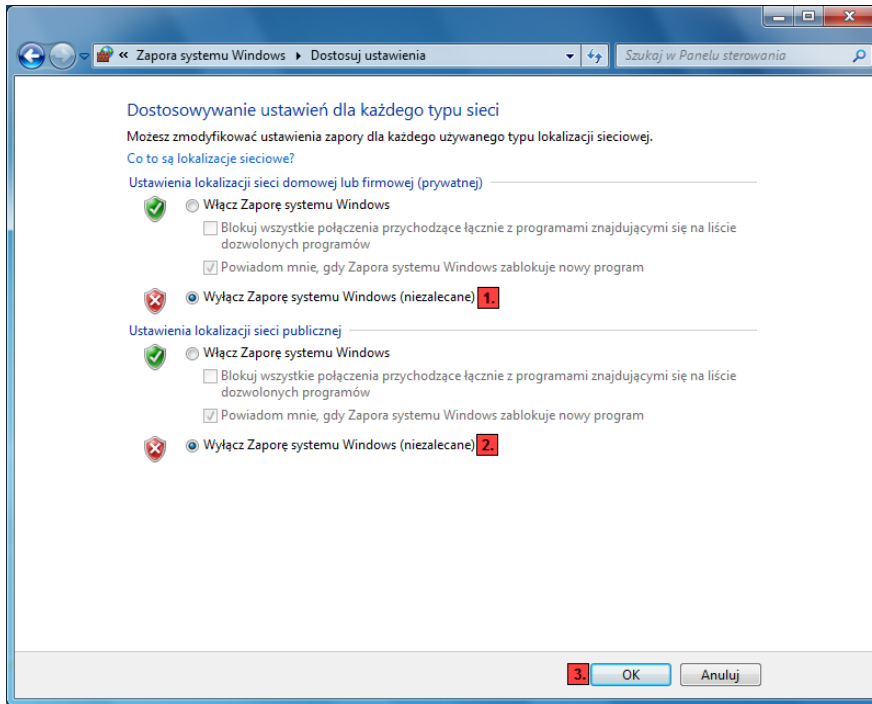
© BTC Sp. z o.o. Wszelkie prawa zastrzeżone. BTC® jest zastrzeżonym znakiem towarowym BTC Sp. z o.o. Pozostałe nazwy firm i produktów mogą być znakami towarowymi lub zastrzeżonymi znakami towarowymi odpowiednich właścicieli.  
BTC Sp. z o.o. | 71-064 Szczecin, Al. Piastów 30 | tel. +48 91 4331880 | fax +48 91 4331890

[www.hyprovision.com](http://www.hyprovision.com)

Wyłączenie Zapory systemu Windows wymaga wykonania poniższych kroków:

- 1) Uruchomienia polecenia „firewall.cpl”.
- 2) Kliknięcia w link „Włącz lub wyłącz Zaporę systemu” w oknie „Zapora systemu Windows”.
- 3) Zaznaczenia pól „Wyłącz zaporę systemu Windows (niezalecane)”.
- 4) Kliknięciu w przycisk „OK” w oknie „Dostosuj ustawienia”.





#### HYPROVISION DATA LOSS PREVENTION

© BTC Sp. z o.o. Wszelkie prawa zastrzeżone. BTC® jest zastrzeżonym znakiem towarowym BTC Sp. z o.o. Pozostałe nazwy firm i produktów mogą być znakami towarowymi lub zastrzeżonymi znakami towarowymi odpowiednich właścicieli.  
BTC Sp. z o.o. | 71-064 Szczecin, Al. Piastów 30 | tel. +48 91 4331880 | fax +48 91 4331890

[www.hyprovision.com](http://www.hyprovision.com)